



«Утверждаю»  
Директор МБОУ ДО СЮТ

М.А. Васильева



**ПОЛОЖЕНИЕ**  
**о проведении Первенства по спортивному туризму «Весна-2024»**  
**среди учащихся Надеждинского МР**  
**/дистанция пешеходная – группа/**

**1. Цели и задачи:** - пропаганда туризма как важного средства здорового образа жизни,  
- привлечение новых участников,  
- выявление сильнейшей команды.

**2. Место, сроки проведения:** 20 апреля 2024 г., п. Раздольное, спортзал МБОУ СОШ №2.

**3. Руководство соревнованиями:**

Руководство осуществляется Муниципальным бюджетным образовательным учреждением дополнительного образования «Станция юных туристов Надеждинского района».

Непосредственное проведение соревнований возлагается на Главную судейскую коллегию.

Главный судья соревнований – Васильева М.А., директор МБОУ ДО СЮТ, СС2К.

Зам. главного судьи по дистанции – Островерх В.В., СС2К.

Инспектор дистанции, судья по безопасности – Мельников Л.В., СС1К.

Главный секретарь – Фокина И.Е., СС2К.

**4. Участники соревнований:** к участию допускаются школьники Надеждинского муниципального района. Соревнования проводятся в дисциплине «дистанция - пешеходная – группа». Состав группы смешанный, не менее одной девушки.

Дистанция 1 класса (без страховочных систем) – учащиеся 1-7 классов, не участвовавшие в краевых соревнованиях по спортивному туризму.

Дистанция 1 класса – учащиеся МЖ 2011 - 2014 г.р., не имеющие спортивных разрядов.

Дистанция 2 класса – учащиеся МЖ 2009 - 2010 г.р. Участвуют подготовленные спортсмены.

Дистанция 3 класса – учащиеся МЖ 2006 - 2008 г.р. Участвуют подготовленные спортсмены.

Количество команд от одного учреждения неограниченно.

*Ответственность за жизнь и здоровье детей возлагается на руководителей команд, как в пути следования, так и во время соревнований.*

**5. Программа соревнований.**

Соревнования проводятся в соответствии с настоящим Положением, в соответствии с правилами вида спорта «спортивный туризм», утвержденными приказом Министерства спорта Российской Федерации от 22 апреля 2021 года № 255 (далее — Правила).

- открытие 10.00 час.

- закрытие 17.00 час.

**6. Финансирование.** Соревнования проводятся за счёт средств МБОУ ДО СЮТ.

**7. Подведение итогов и награждение.** Итоги подводятся в день соревнований. Команды-победительницы определяются в каждой возрастной группе, награждаются грамотами, медалями МБОУ ДО СЮТ и УО. Соревнования проводятся по бесштрафовой системе оценки нарушений (1 класс (без страховочных систем) - по штрафной системе оценивания).

**Данное положение является официальным вызовом на соревнования.**

**Первенство по спортивному туризму «Весна-2024» среди учащихся  
Надеждинского МР  
/дистанция пешеходная – группа/**

---

20 апреля 2024 года

МБОУ СОШ № 2 п. Раздольное

**УСЛОВИЯ СОРЕВНОВАНИЙ В ДИСЦИПЛИНЕ  
«ДИСТАНЦИЯ – ПЕШЕХОДНАЯ - ГРУППА»**

**Дистанция 1 класса (без страховочных систем)**

Участвует команда 4 человека (смешанная группа) – учащиеся 1-7 классов, не принимавшие участие в краевых соревнованиях.

**1. Маятник** вертикальный, прохождение по одному.

Штрафы: заступ, касание – 10 сек.,  
падение - 30 сек.

**2. Провешивание** карабинов 6 шт. в петли (3 шт.-«байонет», 3 шт. – муфтовочные)

Штрафы: незакрытая муфта карабина – 10 сек. за каждый карабин.

**3. Кочки.** До 10 штук. Прохождение по одному, первую и последнюю обязательно.

Штрафы: заступ, касание – 10 сек.,  
падение, пропуск первой или последней кочек, двое на этапе – 30 сек.

**4. Подъём, траверс, спуск.** Подъём, спуск спортивным способом. На блоке этапов находится один человек. **Перчатки с закрытыми пальцами обязательны.**

Штрафы: заступ- 10 сек.,  
отсутствие самостраховки, двое на этапе – 30 сек.

**5. Узкий лаз.** Команда по одному проползает по обозначенному коридору под верёвками.

Штрафы: заступ – 10 сек, развал узкого лаза, двое на этапе – 30 сек.

**6. Узлы** по карточкам: прямой, проводник-восьмёрка, грейпвайн, встречный.

Штрафы: выход конца менее 10 см, перехлест – 10 сек.  
неправильно связанный узел, несвязанный узел – 30 сек.

**ФИНИШ**

**Первенство по спортивному туризму «Весна-2024» среди учащихся  
Надеждинского МР  
/дистанция пешеходная – группа/**

---

20 апреля 2024 года

МБОУ СОШ № 2 п. Раздольное

**УСЛОВИЯ СОРЕВНОВАНИЙ В ДИСЦИПЛИНЕ  
«ДИСТАНЦИЯ – ПЕШЕХОДНАЯ - ГРУППА»,  
1 КЛАСС (МЖ 2011- 2014 г.р.)**

**Общие условия:**

1. Судейские карабины - размыкающиеся
2. Результат участника определяется временем прохождения дистанции (система оценки нарушений – БЕСШТРАФОВАЯ) с точностью до 0,01 секунды.
3. Старт производится по команде судьи.
4. Время финиша фиксируется секундомером при выполнении требований по финишу, указанных в данных условиях.
5. При выполнении обратного движения на этапе 1 участнику, движущемуся по перилам переправы к ТО-1 запрещено касание ТО-1, опоры, узлов и средств крепления навесной переправы к ТО-1. В случае нарушения данных требований, участник должен вернуться на ЦС этапа 1 в соответствии с Условиями обратного движения и повторить прохождение этого этапа без нарушений.
6. Волочение верёвок разрешено.
7. Участник считается находящимся в ОЗ этапа если:
  - в момент подключения/отключения страховки/самостраховки к перилам/от перил навесных переправ, в том числе и наклонных навесных переправ по п.п. 7.9 любая часть его тела выходит за плоскость, образуемую вертикальной проекцией от КЛ, расположенной на полу до потолка спортивного зала;
  - при выполнении ТП по п.п. 7.10, 7.11 и 7.12 ни одна из его ног не касается пола;
  - в любом другом случае участник касается пола зала в ОЗ этапа любой частью тела (в соответствии с п. 12.1 Таблицы 11 Правил).
8. Организация ВКС участника, находящегося на ТО в ОЗ, должна осуществляться одним из способов, указанных в п.7.3.1. (а, б или в).
9. По п. 1.5.3. раздела 3 части 7 «Правил» посещение основным специальным снаряжением РЗ всех этапов не обязательно. До финиша все верёвки должны быть в безопасной зоне.
10. Лидирование разрешено.

**ПЕРЕЧЕНЬ ЭТАПОВ, ОБОРУДОВАНИЕ И УСЛОВИЯ ИХ ПРОХОЖДЕНИЯ**

1. Дистанция оборудована ВСВ:
  - ВСВ-1 работает на этапах 1-2, пропущена через судейскую восьмёрку, закреплённую на ТО-2, исходное положение: концы ВСВ-1 находятся в БЗ-1. Концы ВСВ-1 участники имеют право подключить к ИСС перед стартом;
  - ВСВ-2 работает на этапах 3-4, пропущена через судейский карабин, закреплённый на страховочном тросе, исходное положение - концы ВСВ-2 находятся в БЗ-2;
2. На концах ВСВ-1, ВСВ-2 завязан узел «Проводник восьмерка». Завязывание участниками связки узлов на ВСВ запрещено.

**СТАРТ (стартовая зона – БЗ-1)**

В момент старта всё снаряжение группы должно быть размещено в БЗ-1. Старт производится по команде судьи.

**Блок этапов 1-2 Навесная переправа – спуск по перилам**

**Этап 1 Навесная переправа (БЗ-1, ТО-1, ТО-2)**

Параметры: L 12 м,  $\alpha = 18^\circ$ .

Оборудование этапа:

ИС	ОЗ	ЦС
БЗ-1, ТО-1 горизонтальная опора	ВСВ-1, судейские перила	ОЗ, ТО-2 2 карабина

Действия: п. 7.9, 7.9.4 (в) с ВКС

Обратное движение: п. 7.9, 7.9.4 (в) с ВКС

**Этап 2 Спуск по перилам (ТО-2, БЗ-1)**

Параметры: L 5 м,  $\alpha = 90^\circ$

Оборудование этапа:

ИС	ОЗ	ЦС
ОЗ, ТО-2 2 карабина	ВСВ-1, судейские перила	БЗ-2

Действия: п. 7.12 с ВКС

Обратное движение: п. 7.11, 7.11.1 (б) с ВКС по ПОД.

**Блок этапов 3-4 Подъем по стенду с зацепами – спуск по перилам****Этап 3 Подъем по стенду с зацепами (БЗ-2, ТО-3)**

Параметры: L 5,7 м,  $\alpha = 90^\circ$ .

Оборудование этапа:

ИС	ОЗ	ЦС
БЗ-2, ТО-4 опорная петля	ВСВ-2, стенд с зацепами	ОЗ, ТО-3 2 карабина

Действия: подъём по п. 7.11, 7.11.1 (а) по зацепам.

Обратное движение: в случае срыва участник возвращается в БЗ-2 и повторяет прохождение этапа.

**Этап 4 Спуск по перилам (ТО-4, БЗ-2)**

Параметры: L 5,7 м,  $\alpha = 90^\circ$

Оборудование этапа:

ИС	ОЗ	ЦС
ОЗ, ТО-3 2 карабина	ВСВ-2, судейские перила	БЗ-2, ТО-4 опорная петля

Действия: п. 7.12 с ВКС.

Обратное движение: по условиям этапа 3.

**ФИНИШ.** Финиш фиксируется судейским секундомером по сбору всех участников в центре зала.

**Первенство по спортивному туризму «Весна-2024» среди учащихся  
Наеждинского МР**

**/дистанция пешеходная – группа/**

20 апреля 2024 года

МБОУ СОШ № 2 п. Раздольное

**УСЛОВИЯ СОРЕВНОВАНИЙ В ДИСЦИПЛИНЕ  
«ДИСТАНЦИЯ – ПЕШЕХОДНАЯ - ГРУППА»,  
2 КЛАСС (МЖ 2009-2010 г.р)**

**Общие условия:**

1. Судейские карабины - размыкающиеся
2. Результат участника определяется временем прохождения дистанции (система оценки нарушений – БЕСШТРАФОВАЯ) с точностью до 0,01 секунды.
3. Старт производится по команде судьи.
4. Время финиша фиксируется секундомером при собирании веревок в безопасной зоне.
5. При выполнении обратного движения на этапе 1 участнику, движущемуся по перилам переправы к ТО-1 запрещено касание ТО-1, опоры, узлов и средств крепления навесной переправы к ТО-1. В случае нарушения данных требований, участник должен вернуться на ЦС этапа 1 в соответствии с Условиями обратного движения и повторить прохождение этого этапа без нарушений.
6. Волочение веревок разрешено.
7. Участник считается находящимся в ОЗ этапа если:
  - в момент подключения/отключения страховки/само страховки к перилам/от перил навесных переправ, в том числе и наклонных навесных переправ по п.п. 7.9 любая часть его тела выходит за плоскость, образуемую вертикальной проекцией от КЛ, расположенной на полу до потолка спортивного зала;
  - при выполнении ТП по п.п. 7.10, 7.11 и 7.12 ни одна из его ног не касается пола;
  - в любом другом случае участник касается пола зала в ОЗ этапа любой частью тела (в соответствии с п. 12.1 Таблицы 11 Правил).
8. Организация ВКС участника, находящегося на ТО в ОЗ, должна осуществляться одним из способов, указанных в п.7.3.1. (а, б или в).
9. По п. 1.5.3. раздела 3 части 7 «Правил» посещение основным специальным снаряжением РЗ всех этапов не обязательно.
10. Лидирование разрешено.

**ПЕРЕЧЕНЬ ЭТАПОВ, ОБОРУДОВАНИЕ И УСЛОВИЯ ИХ ПРОХОЖДЕНИЯ**

1. Дистанция оборудована ВСВ:
  - ВСВ -3 работает на этапе 1-2, пропущена через судейскую восьмёрку, закреплённую на ТО-5; исходное положение: концы ВСВ-3 находятся в БЗ-3. Концы ВСВ-3 участники имеют право подключить к ИСС перед стартом;
  - ВСВ-1 работает на этапах 3-4, пропущена через судейскую восьмёрку, закреплённую на ТО-2, исходное положение: концы ВСВ-1 находятся в БЗ-1.
  - ВСВ-2 работает на этапах 5-6, пропущена через судейский восьмёрку, закреплённый на страховочном тросе, исходное положение концы ВСВ-2 находятся в БЗ-2;
2. На концах ВСВ-1, ВСВ-2, ВСВ -3 завязан узел «Проводник восьмерка». Завязывание участниками других узлов на ВСВ запрещено.

**СТАРТ (стартовая зона – БЗ-3)**

В момент старта всё снаряжение группы должно быть размещено в БЗ-3. Старт производится по команде судьи.

**Блок этапов 1-2 Подъём по перилам, спуск по наклонной навесной.**

**Этап 1. Подъём по перилам (БЗ-3, ТО-5)**

Параметры: L 5 м,  $\alpha = 90^\circ$

Оборудование этапа:



ИС	ОЗ	ЦС
БЗ-3	ВСВ-3, судейские перила	ОЗ, ТО-5 1 карабин

Действия: подъем участников по п. 7.11, 7.11.1(б) с ВКС-3

Обратное движение: по п. 7.12 с ВКС-3.

## Этап 2. Спуск по наклонной навесной (ТО-5, БЗ-1)

Параметры: L 7,5 м,  $\alpha = 35^\circ$

Оборудование этапа:

ИС	ОЗ	ЦС
ОЗ, ТО-5 1 карабин	ВСВ-3, двойные судейские перила, перила самостраховки 9 м	БЗ-1, ТО-1 горизонтальная опора

Действия: переправа участника по п. 7.9, 7.9.4(б) с ВКС-3 с самостраховкой к судейским перилам.

Обратное движение: по п. 7.9, 7.9.4(а) с ВКС-3.

## Блок этапов 3-4 Навесная переправа. спуск

### Этап 3. Навесная переправа

Параметры: L 16 м,  $\alpha = 18^\circ$ .

Оборудование этапа:

ИС	ОЗ	ЦС
БЗ-1, ТО-1 горизонтальная опора	ВСВ-1, двойные судейские перила	ОЗ, ТО-3 2 карабина

Действия: переправа участников по п.7.9, 7.9.4 (в) с ВКС-1.

Обратное движение: по п. 7.9, 7.9.4 (в) с ВКС-1.

### Этап 4 Спуск по перилам

Параметры: L 5,7 м,  $\alpha = 90^\circ$

Оборудование этапа:

ИС	ОЗ	ЦС
ОЗ, ТО-3 2 карабина	ВСВ-2	БЗ-2, ТО-4 опорная петля

Действия: организация перил по п. 7.6. Спуск участников о п. 7.12. Снятие перил по п. 7.6.15 из БЗ-3.

Обратное движение: по условиям этапа 5.

## Блок этапов 5-6. Подъем по стенду с зацепами – спуск по перилам

### Этап 5. Подъем по стенду с зацепами

Параметры: L 5,7 м,  $\alpha = 90^\circ$ .

Оборудование этапа:

ИС	ОЗ	ЦС
БЗ-2, ТО-4 опорная петля	ВСВ-2, стенд с зацепами	ОЗ, ТО-3 2 карабина

Действия: подъём участников по п. 7.11, 7.11.1(а) с ВКС-2 по зацепам.

Обратное движение: в случае срыва участник возвращается в БЗ-2 и повторяет прохождение этапа.

### Этап 6. Спуск по перилам

Параметры: L 5,7 м,  $\alpha = 90^\circ$

Оборудование этапа:

ИС	ОЗ	ЦС
БЗ, ТО-3 2 карабина	ВСВ-2	БЗ-2, ТО-4 опорная петля

Действия: организация перил по п. 7.6. Спуск участников о п. 7.12. Снятие перил по п.7.6.15 из БЗ-2.

Обратное движение: по условиям этапа 5.

**ФИНИШ.** Финиш фиксируется судейским секундомером по сбору всех участников в центре зала.

**Первенство по спортивному туризму «Весна-2024» среди учащихся  
Надеждинского МР /дистанция пешеходная – группа/**

20 апреля 2024 года








МБОУ СОШ № 2 п. Раздольное

**УСЛОВИЯ СОРЕВНОВАНИЙ В ДИСЦИПЛИНЕ  
«ДИСТАНЦИЯ – ПЕШЕХОДНАЯ - ГРУППА», 3 КЛАСС (МЖ 2006-2008 г.р)  
Общие условия:**

1. Судейские карабины - размыкающиеся
2. Результат участника определяется временем прохождения дистанции (система оценки нарушений – БЕСШТРАФОВАЯ) с точностью до 0,01 секунды.
3. Старт производится по команде судьи.
4. Время финиша фиксируется секундомером при собирании веревок в безопасной зоне.
5. При выполнении обратного движения на этапе 1 участнику, движущемуся по перилам переправы к ТО-1 запрещено касание ТО-1, опоры, узлов и средств крепления навесной переправы к ТО-1. В случае нарушения данных требований, участник должен вернуться на ЦС этапа 1 в соответствии с Условиями обратного движения и повторить прохождение этого этапа без нарушений.
6. Волочение веревок разрешено.
7. Участник считается находящимся в ОЗ этапа если:
  - в момент подключения/отключения страховки/самостраховки к перилам/от перил навесных переправ, в том числе и наклонных навесных переправ по п.п. 7.9 любая часть его тела выходит за плоскость, образуемую вертикальной проекцией от КЛ, расположенной на полу до потолка спортивного зала;
  - при выполнении ТП по п.п. 7.10, 7.11 и 7.12 ни одна из его ног не касается пола;
  - в любом другом случае участник касается пола зала в ОЗ этапа любой частью тела (в соответствии с п. 12.1 Таблицы 11 Правил).
8. Организация ВКС участника, находящегося на ТО в ОЗ, должна осуществляться одним из способов, указанных в п.7.3.1. (а, б или в).
9. По п. 1.5.3. раздела 3 части 7 «Правил» посещение основным специальным снаряжением РЗ всех этапов не обязательно.
10. Лидирование разрешено.

**ПЕРЕЧЕНЬ ЭТАПОВ, ОБОРУДОВАНИЕ И УСЛОВИЯ ИХ ПРОХОЖДЕНИЯ**

1. Дистанция оборудована ВСВ:
  - ВСВ-1 работает на этапах 3-4, пропущена через судейское ФСУ, закреплённое на ТО-2, исходное положение: концы ВСВ-1 находятся в БЗ-2.
  - ВСВ-2 работает на этапах 1-2, пропущена через судейское ФСУ, закреплённое на страховочном тросе, исходное положение концы ВСВ-2 находятся в БЗ-2. Концы ВСВ-2 участники имеют право подключить к ИСС перед стартом.
  - ВСВ -3 работает на этапе 5-6, пропущена через судейское ФСУ, закреплённое на ТО-5; исходное положение: концы ВСВ-3 находятся в БЗ-1.
2. На концах ВСВ-1, ВСВ-2, ВСВ -3 завязан узел «Проводник восьмерка». Завязывание участниками других узлов на ВСВ запрещено.
3. Все БЗ обозначены разметкой на полу зала.
4. Расположение, оборудование ТО

Крепление ВСВ-3	ТО-1	ТО-2	ТО-3	ТО-4	ТО-5	Крепление ВСВ-2
	БЗ	ОЗ	ОЗ	БЗ	ОЗ	
	горизонтальная опора	1 карабин	2 карабина	опорная петля	1 карабин	
						

**СТАРТ (стартовая зона – БЗ-2)**

В момент старта всё снаряжение группы должно быть размещено в БЗ-2. Старт производится по команде судьи.

### **Блок этапов 1-2. Подъем по стенду с зацепами – спуск по перилам**

#### **Этап 1. Подъем по стенду с зацепами (ТО-4, БЗ-2, ТО-3)**

Параметры: L 5,7 м,  $\alpha = 90^\circ$ .

Оборудование этапа:

ИС	ОЗ	ЦС
БЗ-2, ТО-4 опорная петля	ВСВ-2, стэнд с зацепами	ОЗ, ТО-3 2 карабина

Действия: подъём по п. 7.11, 7.11.1 (а) с ВКС по зацепам.

Обратное движение: в случае срыва участник возвращается в БЗ-2 и повторяет прохождение этапа.

#### **Этап 2 Спуск по перилам**

Параметры: L 5,7 м,  $\alpha = 90^\circ$

Оборудование этапа:

ИС	ОЗ	ЦС
ОЗ, ТО-3 - 2 карабина	ВСВ-2	БЗ-2, ТО-4 - опорная петля

Действия: организация перил по п. 7.6 Спуск участников по п. 7.12 Снятие перил по п.7.6.15 из БЗ-2

### **Блок этапов 3-4. Подъём по перилам - Навесная переправа**

#### **Этап 3. Подъём по перилам**

Параметры: L 5 м,  $\alpha = 90^\circ$

Оборудование этапа:

ИС	ОЗ	ЦС
БЗ-2	ВСВ-1, судейские перила	ОЗ, ТО-2 - 1 карабин

Действия: подъём участников по п. 7.11, 7.11.1(б) с ВКС

Обратное движение: по п. 7.12 с ВКС.

#### **Этап 4. Навесная переправа**

Параметры: L 12 м,  $\alpha = 18^\circ$

Оборудование этапа:

ИС	ОЗ	ЦС
ОЗ, ТО-5 -1 карабин	ВСВ-3, судейские перила	БЗ-1, ТО-1 - горизонтальная опора

Действия: переправа участников по п. 7.9, 7.9.4 (в) с ВКС. Движение производится ногами вперед.

Обратное движение: по п. 7.9, 7.9.4 (в) с ВКС.

### **Блок этапов 5-6. Восстановление навесной переправы. спуск по перилам**

#### **Этап 5. Восстановление навесной переправы**

Параметры: L 7,5 м  $\alpha = 35^\circ$ .

Оборудование этапа:

ИС	ОЗ	ЦС
БЗ-1, ТО-1 - горизонтальная опора	ВСВ-3, судейские перила	ОЗ, ТО-5- 1 карабин

Действия: п. 7.6.12, 7.9.4.3 с ВКС

Обратное движение: п. 7.9, 7.9.4 (в) с ВКС

#### **Этап 6. Спуск по перилам**

Параметры: L 5 м,  $\alpha = 90^\circ$

Оборудование этапа:

ИС	ОЗ	ЦС
ОЗ, ТО-5-1 карабин	ВСВ-3	БЗ-3

Действия: п. 7.12 с ВКС.

Обратное движение: по условиям этапа 5.

**ФИНИШ.** Финиш фиксируется судейским секундомером по освобождению судейского оборудования и сбору всех участников в центре зала.